



Территориальный орган
Федеральной службы государственной статистики
по Самарской области

Основные показатели деятельности малых предприятий (без микропредприятий) по Самарской области



2022 год



ФЕДЕРАЛЬНАЯ СЛУЖБА
ГОСУДАРСТВЕННОЙ СТАТИСТИКИ

Основные показатели деятельности малых
предприятий (без микропредприятий)
по Самарской области

Самарастат

2022 год

01

Оборот организаций

02

Оборот организаций по видам экономической
деятельности

03

Средняя численность работников

04

Средняя численность работников по видам
экономической деятельности



ОБОРОТ ОРГАНИЗАЦИЙ

за 2022 год

695,9 млрд
рублей

Структура оборота организаций по видам экономической деятельности, в % к итогу

1 - Сельское, лесное хозяйство, охота, рыболовство и рыбоводство

2 - Обрабатывающие производства

3 - Строительство

4 - Торговля оптовая и розничная; ремонт автотранспортных средств и мотоциклов

5 - Транспортировка и хранение

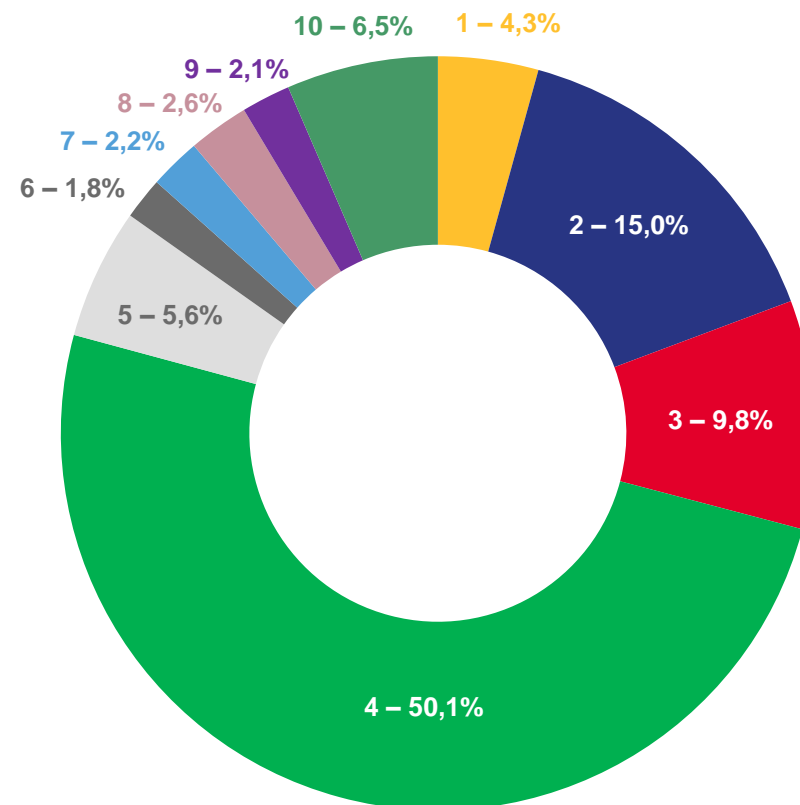
6 - Деятельность гостиниц и предприятий общественного питания

7 - Деятельность по операциям с недвижимым имуществом

8 - Деятельность профессиональная, научная и техническая

9 - Деятельность административная и сопутствующие дополнительные услуги

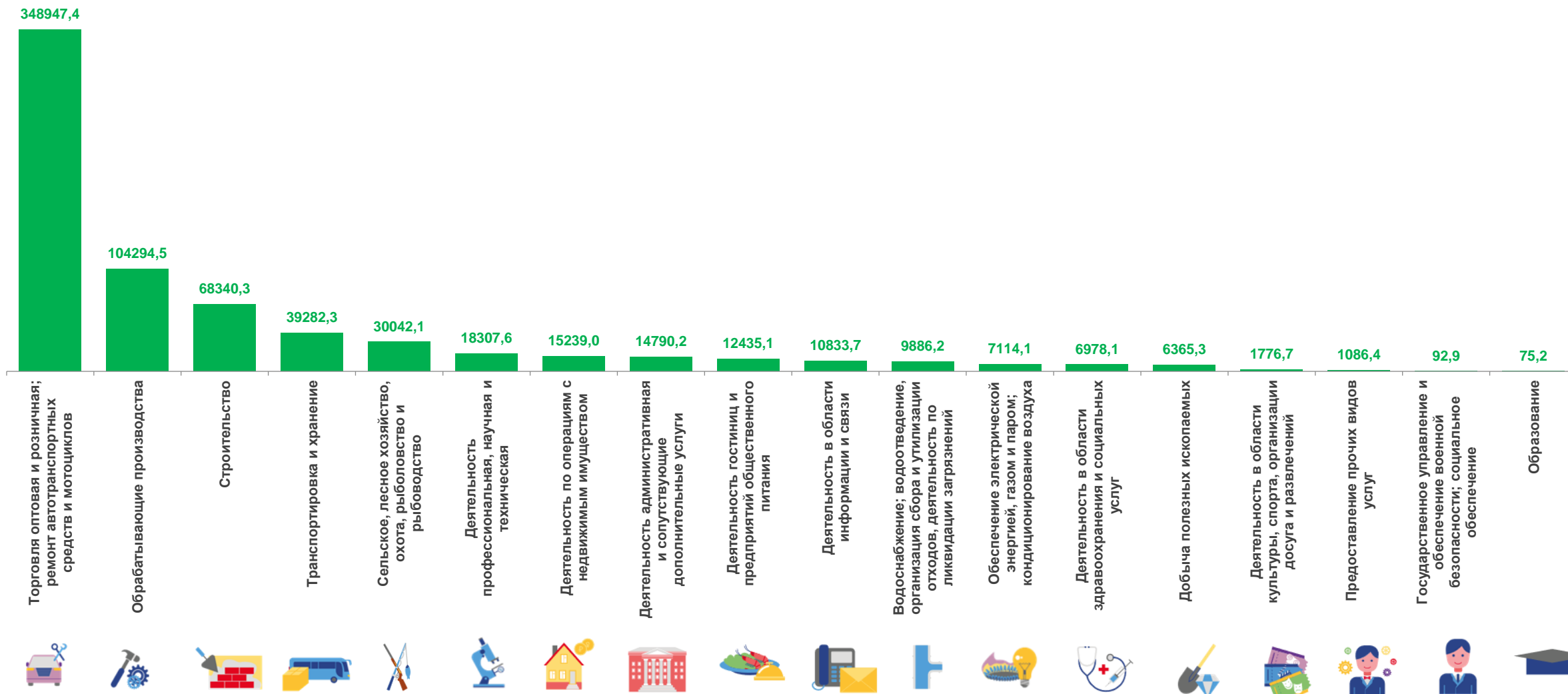
10 - Прочие виды экономической деятельности





ОБОРОТ ОРГАНИЗАЦИЙ ПО ВИДАМ ЭКОНОМИЧЕСКОЙ ДЕЯТЕЛЬНОСТИ

в действующих ценах; миллионов рублей





СРЕДНЯЯ ЧИСЛЕННОСТЬ РАБОТНИКОВ

за 2022 год

128,3 тысяч человек

Средняя численность работников по видам экономической деятельности, в % к итогу

1 - Сельское, лесное хозяйство, охота, рыболовство и рыбоводство

2 - Обрабатывающие производства

3 - Строительство

4 - Торговля оптовая и розничная; ремонт автотранспортных средств и мотоциклов

5 - Транспортировка и хранение

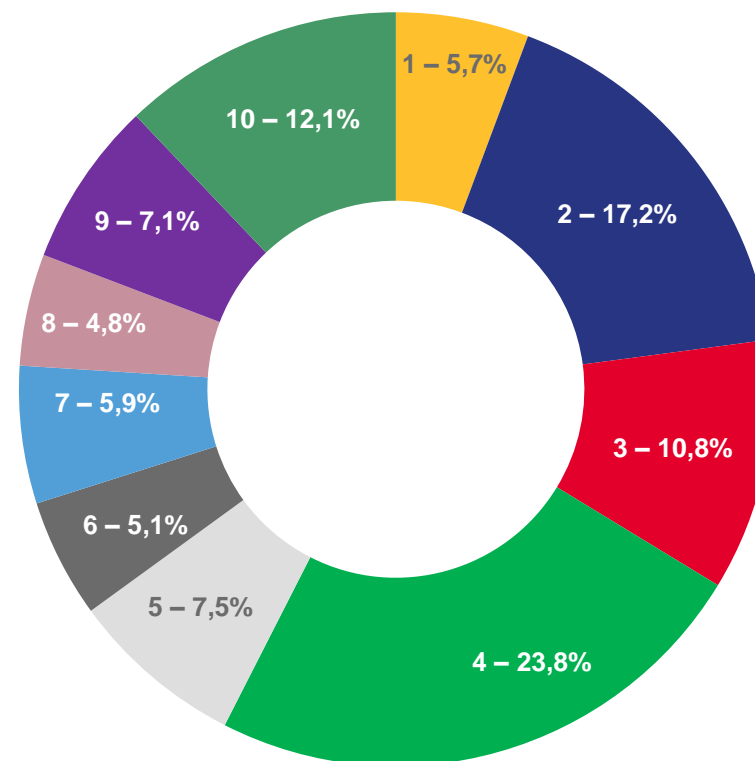
6 - Деятельность гостиниц и предприятий общественного питания

7 - Деятельность по операциям с недвижимым имуществом

8 - Деятельность профессиональная, научная и техническая

9 - Деятельность административная и сопутствующие дополнительные услуги

10 - Прочие виды экономической деятельности





СРЕДНЯЯ ЧИСЛЕННОСТЬ РАБОТНИКОВ ПО ВИДАМ ЭКОНОМИЧЕСКОЙ ДЕЯТЕЛЬНОСТИ

человек

